



07/22



## Duschkabinendichtungen und -profile



07/22

# Duschkabinendichtungen

## **JORA**

[info@jora-waldbroel.de](mailto:info@jora-waldbroel.de)

Katalog Duschkabinendichtungen - **JORA**, Ausgabe Juli 2022

Copyright © 2022

**JORA**, Joachim Radermacher, Kirchblick 20, 51545 Waldbröl

Die vorliegende Publikation ist urheberrechtlich geschützt. Alle Rechte vorbehalten. Die Verwendung der Texte und Abbildungen, auch auszugsweise, ist ohne die schriftliche Zustimmung der **JORA**, Waldbröl urheberrechtswidrig und daher strafbar.

In diesem Katalog werden eingetragene Warenzeichen, Handelsnamen und Gebrauchsnamen verwendet. Auch wenn diese nicht als solche gekennzeichnet sind, gelten die entsprechenden Schutzbestimmungen.


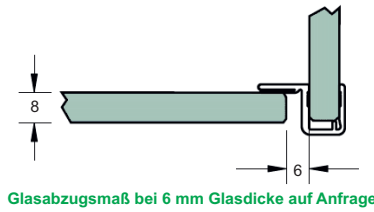
Alle Informationen dieser Publikation wurden mit größter Sorgfalt kontrolliert. Für eventuelle Schäden, die in Zusammenhang mit dem Inhalt vom Katalog entstehen, übernehmen weder der Hersteller, noch die **JORA** eine Haftung. Fertigungstechnische Toleranzen und Änderungen sind den Herstellern und uns vorbehalten.

Gestaltung und Satz **JORA** Industrietechnik, Waldbröl

**Art.-Nr. 46 800** Dichtprofil, Eckanschlag 90°, für 6 / 8 mm Glasdicke, Länge: 2.010 mm

**Art.-Nr. 46 801** wie vor, jedoch Länge: 2.500 mm

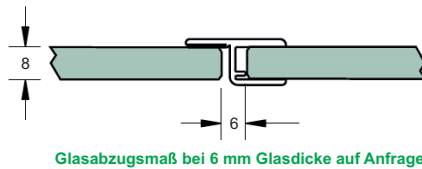
Werkstoff / Oberfläche:  
6 76 Kunststoff naturfarbig



**Art.-Nr. 46 805** Hart-Weich-Lippendichtung, für 6 / 8 mm Glasdicke, Länge: 2.010 mm

**Art.-Nr. 46 806** wie vor, jedoch Länge: 2.500 mm

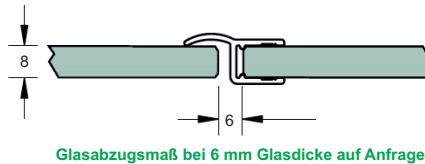
Werkstoff / Oberfläche:  
6 76 Kunststoff naturfarbig



**Art.-Nr. 46 810** Mitteldichtprofil mit gebogener Weichlippe, für 6 / 8 mm Glasdicke, Länge: 2.010 mm

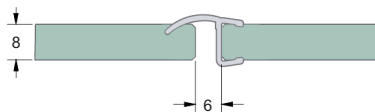
**Art.-Nr. 46 811** wie vor, jedoch Länge: 2.500 mm

Werkstoff / Oberfläche:  
6 76 Kunststoff naturfarbig



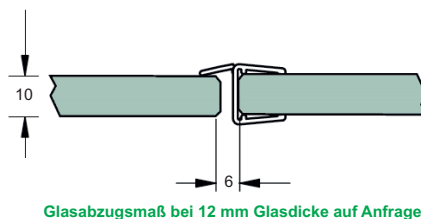
**Art.-Nr. 46 812** Mitteldichtprofil mit geringem Glaseinstand (5 mm), inkl. gebogener Weichlippe, für 8 mm Glasdicke, Länge: 2.500 mm

Werkstoff / Oberfläche:  
6 31 Kunststoff schwarz  
6 76 Kunststoff naturfarbig



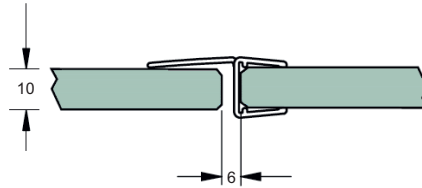
**Art.-Nr. 46 817** Mitteldichtprofil für 10 / 12 mm Glasdicke, Länge: 2.500 mm

Werkstoff / Oberfläche:  
6 76 Kunststoff naturfarbig



**Art.-Nr. 46 813** Mitteldichtprofil für 10 / 12 mm Glasdicke, Länge: 2.500 mm

Werkstoff / Oberfläche:  
6 76 Kunststoff naturfarbig

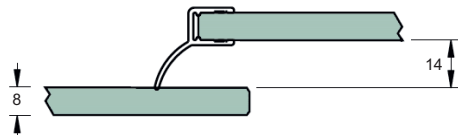


Glasabzugsmaß bei 12 mm Glasdicke auf Anfrage


**Art.-Nr. 46 820** Mitteldichtprofil für Falttürflügel, für 6 / 8 mm Glasdicke, Länge: 2.010 mm

**Art.-Nr. 46 821** wie vor, jedoch Länge: 2.500 mm

Werkstoff / Oberfläche:  
6 76 Kunststoff naturfarbig



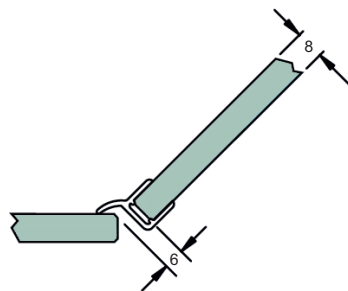
Glasabzugsmaß bei 6 mm Glasdicke auf Anfrage




**Art.-Nr. 46 825** Wasserabweisprofil, für 6 / 8 mm Glasdicke, Länge: 2.010 mm

**Art.-Nr. 46 826** wie vor, jedoch Länge: 2.500 mm

Werkstoff / Oberfläche:  
6 76 Kunststoff naturfarbig



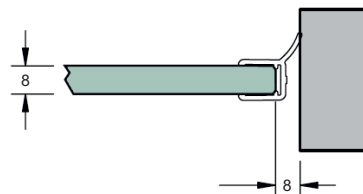
Glasabzugsmaß bei 6 mm Glasdicke auf Anfrage



**Art.-Nr. 46 835** Dichtprofil mit Lippe 135°, für 6 / 8 mm Glasdicke, Länge: 2.010 mm

**Art.-Nr. 46 836** wie vor, jedoch Länge: 2.500 mm

Werkstoff / Oberfläche:  
6 76 Kunststoff naturfarbig

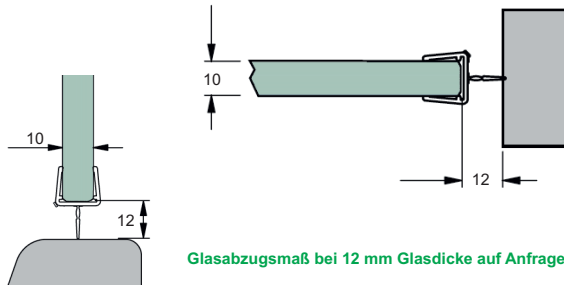


Glasabzugsmaß bei 6 mm Glasdicke auf Anfrage



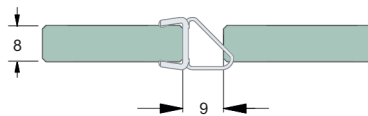
**Art.-Nr. 46 837** Dichtprofil mit Mittellippe, für 10 / 12 mm Glasdicke, Länge: 2.500 mm

Werkstoff / Oberfläche:  
6 76 Kunststoff naturfarbig



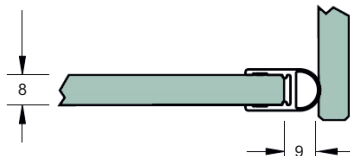
**Art.-Nr. 46 824** Dichtprofil mit geringem Glaseinstand (5 mm), für 8 mm Glasdicke, Länge: 2.500 mm

Werkstoff / Oberfläche:  
6 76 Kunststoff naturfarbig



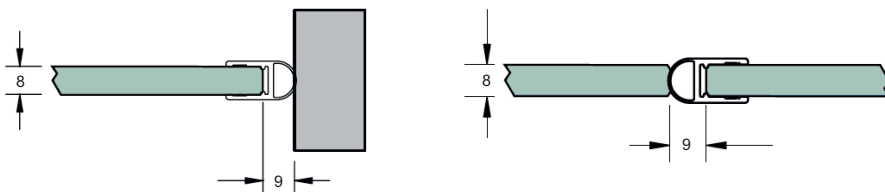
**Art.-Nr. 46 830** Streifdichtung für 6 / 8 mm Glasdicke, Länge: 2.010 mm

Werkstoff / Oberfläche:  
6 22 Kunststoff glanzverchromt  
6 76 Kunststoff naturfarbig



**Art.-Nr. 46 831** wie vor, jedoch Länge: 2.500 mm


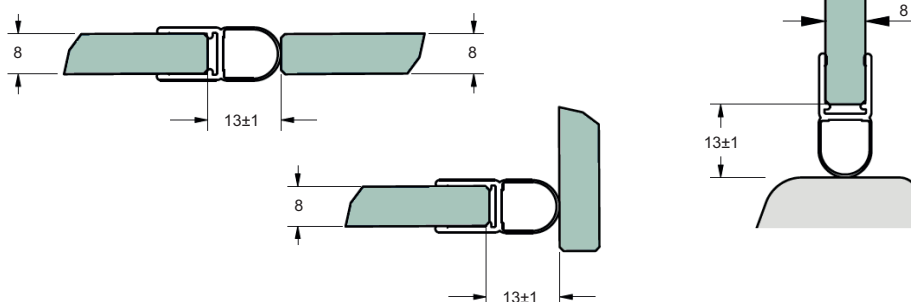
Werkstoff / Oberfläche:  
6 76 Kunststoff naturfarbig



Glasabzugsmaß bei 6 mm Glasdicke auf Anfrage

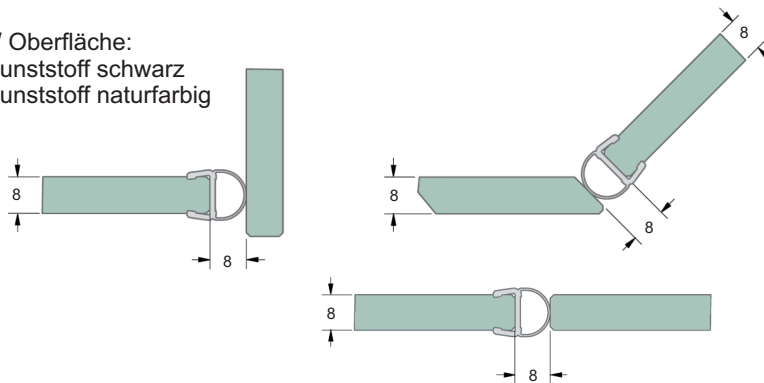
**Art.-Nr. 46 833** Streifdichtung für 8 mm Glasdicke, Länge: 2.500 mm

Werkstoff / Oberfläche:  
6 76 Kunststoff naturfarbig



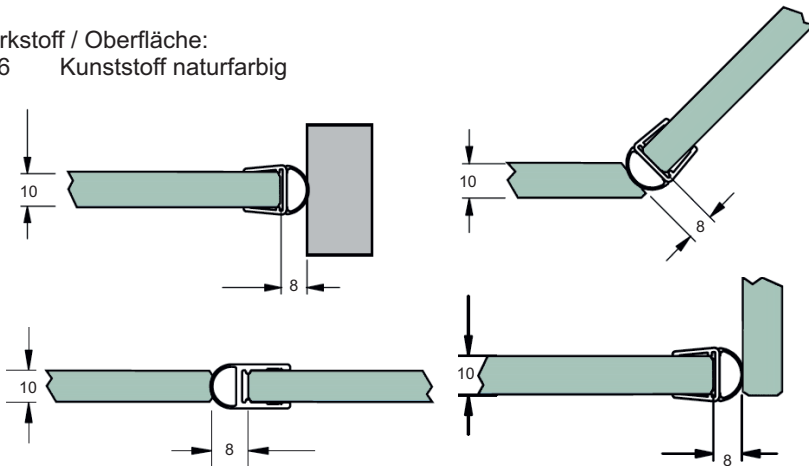
**Art.-Nr. 46 832** Streifdichtung mit geringem Glaseinstand (5 mm), für 8 mm Glasdicke, Länge: 2.500 mm

Werkstoff / Oberfläche:  
 6 31 Kunststoff schwarz  
 6 76 Kunststoff naturfarbig




**Art.-Nr. 46 834** Streifdichtung für 10 / 12 mm Glasdicke, Länge: 2.500 mm

Werkstoff / Oberfläche:  
 6 76 Kunststoff naturfarbig




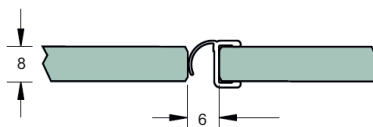
Glasabzugsmaß bei 12 mm Glasdicke auf Anfrage



**Art.-Nr. 46 838** Streifdichtung mit geringem Glaseinstand (5 mm), für 8 mm Glasdicke, Länge: 2.010 mm

**Art.-Nr. 46 839** wie vor, jedoch Länge: 2.500 mm

Werkstoff / Oberfläche:  
 6 76 Kunststoff naturfarbig



**Art.-Nr. 46 891** Sichtschutzprofil für 6 mm Glasdicke, Länge: 2.010 mm

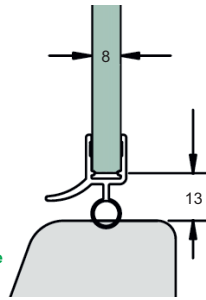
**Art.-Nr. 46 890** wie vor, jedoch für 8 mm Glasdicke, Länge: 2.500 mm

Werkstoff / Oberfläche:  
 6 76 Kunststoff naturfarbig




**Art.-Nr. 46 840** Wasserabweisprofil mit Streifdichtung, für 6 / 8 mm Glasdicke, Länge: 2.010 mm

Werkstoff / Oberfläche:  
6 76 Kunststoff naturfarbig

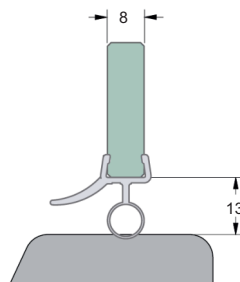


Glasabzugsmaß bei 6 mm Glasdicke auf Anfrage



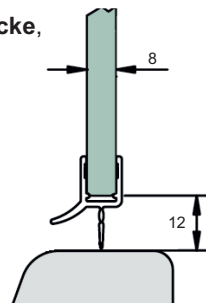
**Art.-Nr. 46 844** Wasserabweisprofil mit Streifdichtung mit geringem Glaseinstand (5 mm), für 8 mm Glasdicke, Länge: 2.010 mm

Werkstoff / Oberfläche:  
6 31 Kunststoff schwarz  
6 76 Kunststoff naturfarbig




**Art.-Nr. 46 845** Wasserabweisprofil mit Lippe 135°, für 6 / 8 mm Glasdicke, Länge: 2.010 mm

Werkstoff / Oberfläche:  
6 76 Kunststoff naturfarbig

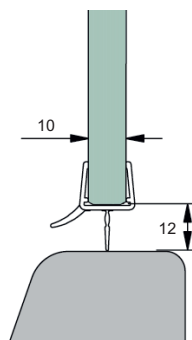


Glasabzugsmaß bei 6 mm Glasdicke auf Anfrage

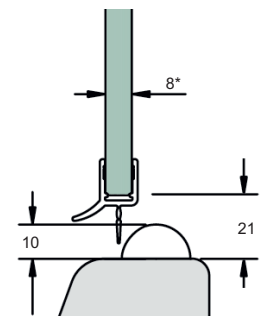
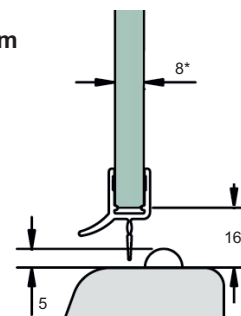


**Art.-Nr. 46 847** wie vor, jedoch für 10 / 12 mm Glasdicke, Länge: 2.500 mm

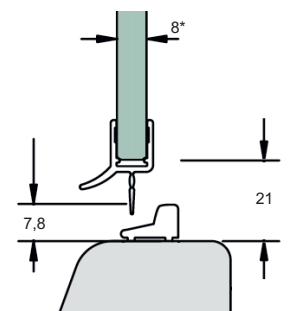
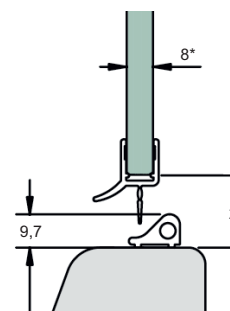
Werkstoff / Oberfläche:  
6 76 Kunststoff naturfarbig



Glasabzugsmaß bei 12 mm Glasdicke auf Anfrage

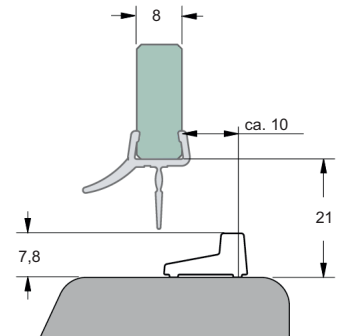
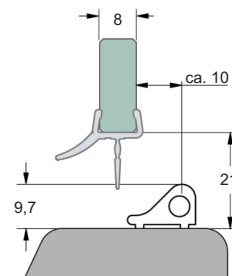
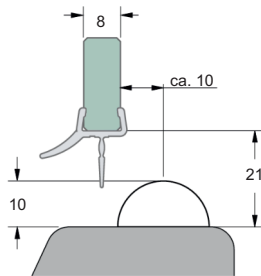
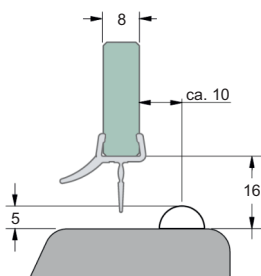

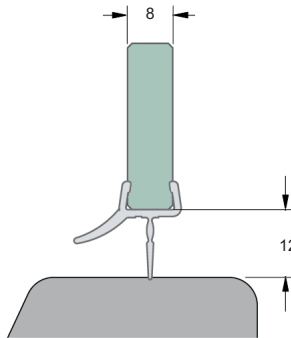


Glasabzugsmaß bei 6 mm Glasdicke auf Anfrage



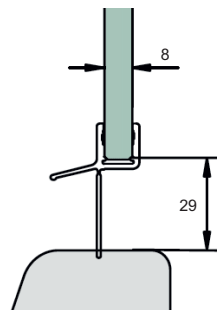
**Art.-Nr. 46 849** Wasserabweisprofil mit Lippe 135°, mit geringem Glaseinstand (5 mm), für **8 mm Glasdicke**, Länge: **2.010 mm**

Werkstoff / Oberfläche:  
 6 31 Kunststoff schwarz  
 6 76 Kunststoff naturfarbig



**Art.-Nr. 46 848** Wasserabweisprofil mit Lippe 135°, für **6 / 8 mm Glasdicke**, Länge: **2.010 mm**


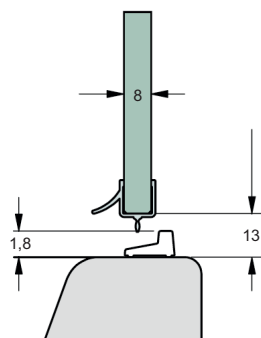
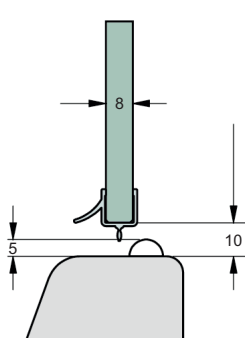
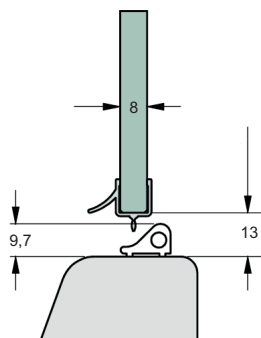
Werkstoff / Oberfläche:  
 6 76 Kunststoff naturfarbig



Glasabzugsmaß bei 6 mm Glasdicke auf Anfrage

**Art.-Nr. 46 841** Wasserabweisprofil mit Lippe, für **8 mm Glasdicke**, Länge: **2.010 mm**

Werkstoff / Oberfläche:  
 6 76 Kunststoff naturfarbig



Glasabzugsmaß bei 6 mm Glasdicke auf Anfrage


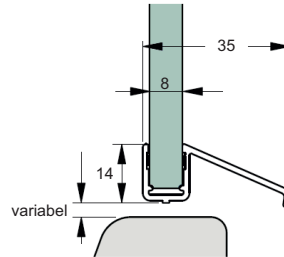
**Achtung:** in Verbindung mit Art.-Nr. 46 900ff ist für die Endstücke links und rechts und den Eckverbinder 90° auszuschneiden !!!

**Achtung:** in Verbindung mit Art.-Nr. 46 920ff ist für den Eckverbinder 90° auszuschneiden, alle anderen Abdeckkappen passen nicht !!!



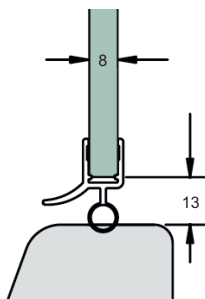
**Art.-Nr. 46 823** Wasserabweisprofil mit Lippe, für 6 - 8 mm Glasdicke, Länge: 2.010 mm

Werkstoff / Oberfläche:  
6 76 Kunststoff naturfarbig


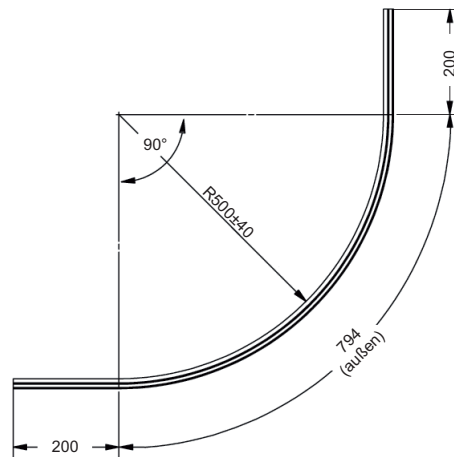


**Art.-Nr. 46 843** Wasserabweisprofil mit Streifdichtung, **gebogen**, für **Wannenradius R500 - R550**, für 6 / 8 mm Glasdicke, Länge: 1.194 mm

Werkstoff / Oberfläche:  
6 76 Kunststoff naturfarbig

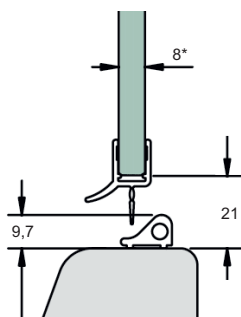


Glasabzugsmaß bei 6 mm Glasdicke auf Anfrage


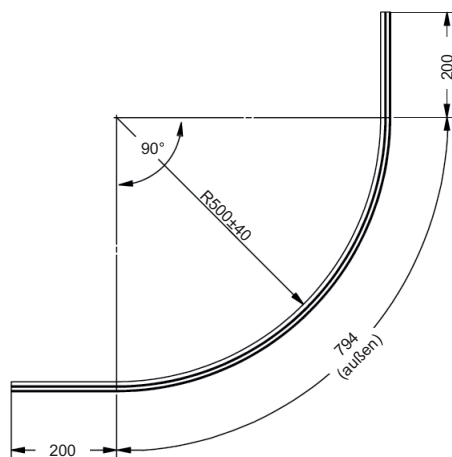


**Art.-Nr. 46 842** Wasserabweisprofil mit Lippe 135°, **gebogen**, für **Wannenradius R500 - R550**, für 6 / 8 mm Glasdicke, Länge: 1.194 mm

Werkstoff / Oberfläche:  
6 76 Kunststoff naturfarbig



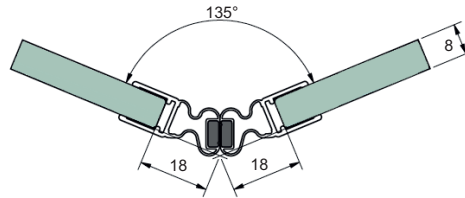
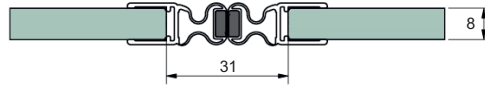
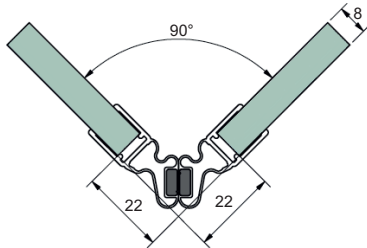
Glasabzugsmaß bei 6 mm Glasdicke auf Anfrage



**Art.-Nr. 46 880** Magnetprofil, flexibel, für **6 / 8 mm Glasdicke**, Länge: **2.010 mm**

**Art.-Nr. 46 881** wie vor, jedoch Länge: **2.500 mm**

Werkstoff / Oberfläche:  
6 76 Kunststoff naturfarbig



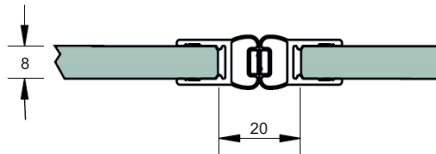
Glasabzugsmaß bei 6 mm Glasdicke auf Anfrage




Einbauwinkel	Abzugsmaß
90°	22 mm
105°	23 mm
120°	19 mm
135°	18 mm
150°	16 mm
165°	16 mm
180°	15,5 mm

**Art.-Nr. 46 850** Magnetprofil 180°, für **6 / 8 mm Glasdicke**, Länge: **2.010 mm**

Werkstoff / Oberfläche:  
6 22 Kunststoff glanzverchromt  
6 76 Kunststoff naturfarbig



Glasabzugsmaß bei 6 mm Glasdicke auf Anfrage

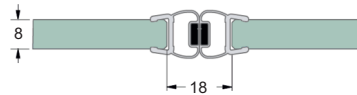


**Art.-Nr. 46 851** wie vor, jedoch Länge: **2.500 mm**

Werkstoff / Oberfläche:  
6 76 Kunststoff naturfarbig

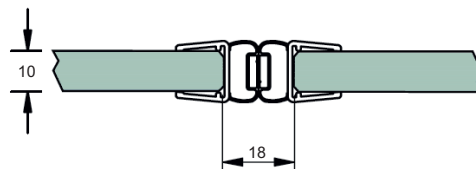
**Art.-Nr. 46 846** Magnetprofil 180° mit geringem Glaseinstand (5 mm), für **8 mm Glasdicke**, Länge: **2.500 mm**

Werkstoff / Oberfläche:  
6 31 Kunststoff schwarz  
6 76 Kunststoff naturfarbig



**Art.-Nr. 46 854** Magnetprofil 180°, für **10 / 12 mm Glasdicke**, Länge: **2.500 mm**

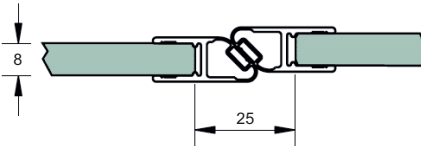
Werkstoff / Oberfläche:  
6 76 Kunststoff naturfarbig




Glasabzugsmaß bei 12 mm Glasdicke auf Anfrage

**Art.-Nr. 46 860** Magnetprofil 180°, für 6 / 8 mm Glasdicke, Länge: 2.010 mm

Werkstoff / Oberfläche:  
 6 22 Kunststoff glanzverchromt  
 6 76 Kunststoff naturfarbig



Glasabzugsmaß bei 6 mm Glasdicke auf Anfrage

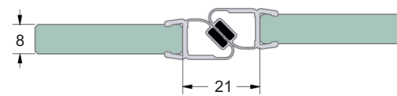


**Art.-Nr. 46 861** wie vor, jedoch Länge: 2.500 mm

Werkstoff / Oberfläche:  
 6 76 Kunststoff naturfarbig

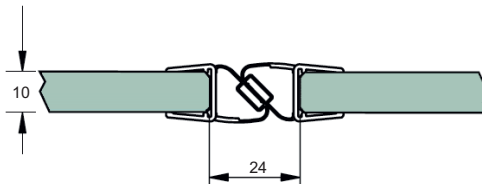
**Art.-Nr. 46 862** Magnetprofil 180° mit geringem Glaseinstand (5 mm), für 8 mm Glasdicke, Länge: 2.500 mm

Werkstoff / Oberfläche:  
 6 31 Kunststoff schwarz  
 6 76 Kunststoff naturfarbig



**Art.-Nr. 46 864** Magnetprofil 180°, für 10 / 12 mm Glasdicke, Länge: 2.500 mm

Werkstoff / Oberfläche:  
 6 76 Kunststoff naturfarbig

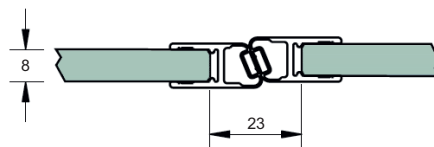


Glasabzugsmaß bei 12 mm Glasdicke auf Anfrage

**Art.-Nr. 46 870** Magnetprofil 180°, für 6 / 8 mm Glasdicke, Länge: 2.010 mm

**Art.-Nr. 46 871** wie vor, jedoch Länge: 2.500 mm

Werkstoff / Oberfläche:  
 6 76 Kunststoff naturfarbig

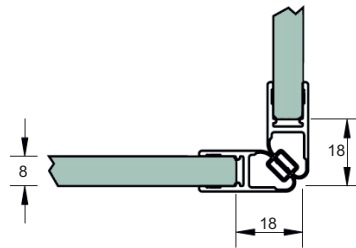


Glasabzugsmaß bei 6 mm Glasdicke auf Anfrage



**Art.-Nr. 46 855** Magnetprofil 90°, für 6 / 8 mm Glasdicke, Länge: 2.010 mm

Werkstoff / Oberfläche:  
 6 22 Kunststoff glanzverchromt  
 6 76 Kunststoff naturfarbig



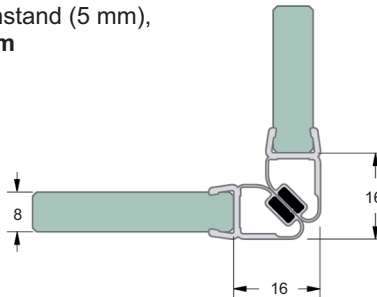
**Art.-Nr. 46 856** wie vor, jedoch für Länge: 2.500 mm

Werkstoff / Oberfläche:  
 6 76 Kunststoff naturfarbig

Glasabzugsmaß bei 6 mm Glasdicke auf Anfrage

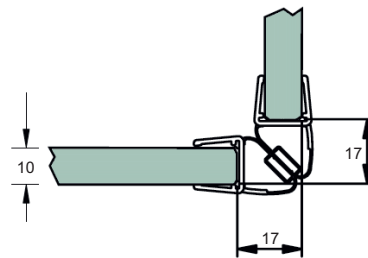
**Art.-Nr. 46 857** Magnetprofil 90° mit geringem Glaseinstand (5 mm), für 8 mm Glasdicke, Länge: 2.500 mm

Werkstoff / Oberfläche:  
 6 31 Kunststoff schwarz  
 6 76 Kunststoff naturfarbig



**Art.-Nr. 46 859** Magnetprofil 90°, für 10 / 12 mm Glasdicke, Länge: 2.500 mm

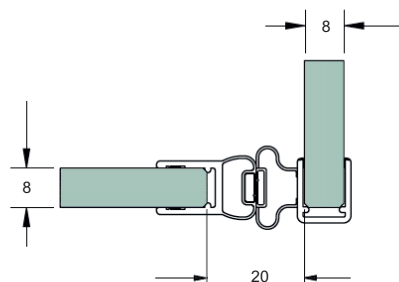
Werkstoff / Oberfläche:  
 6 76 Kunststoff naturfarbig



Glasabzugsmaß bei 12 mm Glasdicke auf Anfrage

**Art.-Nr. 46 885** Magnetprofil 90°, für 6 / 8 mm Glasdicke, Länge: 2.500 mm

Werkstoff / Oberfläche:  
 6 76 Kunststoff naturfarbig



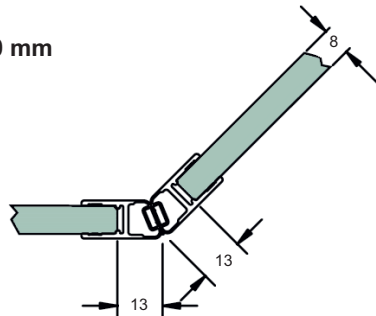
Glasabzugsmaß bei 6 mm Glasdicke auf Anfrage




**Art.-Nr. 46 865** Magnetprofil 135°, für 6 / 8 mm Glasdicke, Länge: 2.010 mm

**Art.-Nr. 46 866** wie vor, jedoch Länge: 2.500 mm

Werkstoff / Oberfläche:  
6 76 Kunststoff naturfarbig

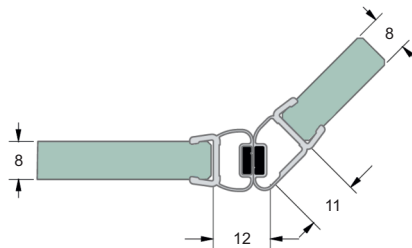


Glasabzugsmaß bei 6 mm Glasdicke auf Anfrage



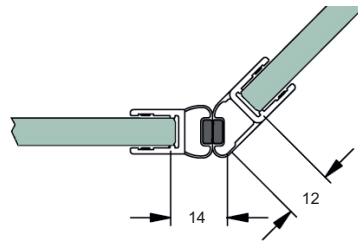
**Art.-Nr. 46 867** Magnetprofil 135° mit geringem Glaseinstand (5 mm), für 8 mm Glasdicke, Länge: 2.500 mm

Werkstoff / Oberfläche:  
6 31 Kunststoff schwarz  
6 76 Kunststoff naturfarbig




**Art.-Nr. 46 868** Magnetprofil 135°, für 6 / 8 mm Glasdicke, Länge: 2.010 mm

Werkstoff / Oberfläche:  
6 22 Kunststoff glanzverchromt

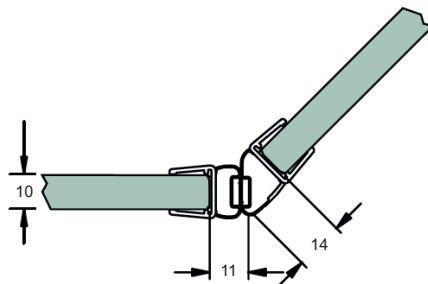


Glasabzugsmaß bei 6 mm Glasdicke auf Anfrage



**Art.-Nr. 46 869** Magnetprofil 135°, für 10 / 12 mm Glasdicke, Länge: 2.500 mm

Werkstoff / Oberfläche:  
6 76 Kunststoff naturfarbig



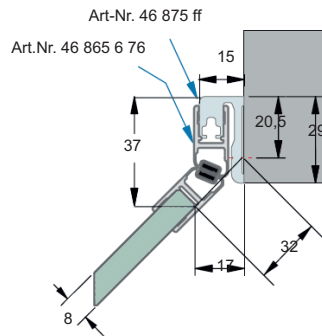
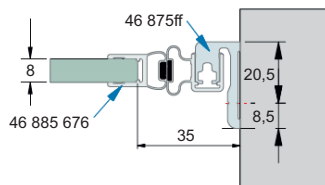
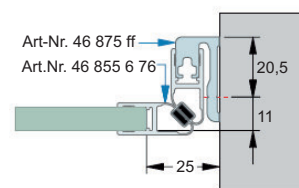
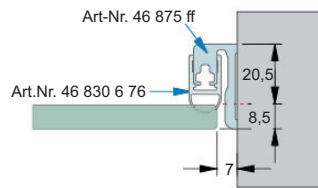
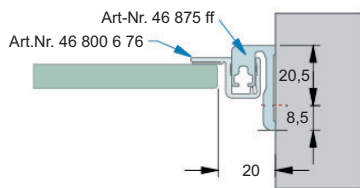
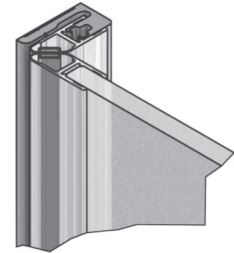
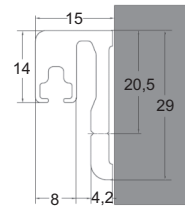
Glasabzugsmaß bei 12 mm Glasdicke auf Anfrage

**Art.-Nr. 46 875** Trägerprofil für Türanschlag in Kombination mit verschiedenen Dichtungsprofilen, Länge: **2.010 mm**

**Art.-Nr. 46 876** wie vor, jedoch Länge **2.500 mm**

Werkstoff / Oberfläche:

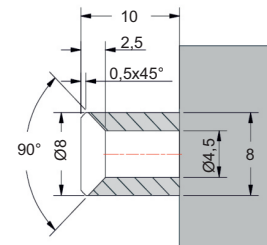
- 2 38 Aluminium silberfarbig eloxiert E6/EV1
- 2 59 Aluminium chromglanz



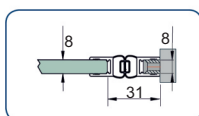
**Art.-Nr. 46 877** Trägerprofil für Dichtprofile mit **8 mm Glasdicke**, Länge: 2.500 mm

Werkstoff / Oberfläche:

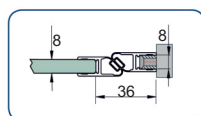
- 2 38 Aluminium silberfarbig eloxiert E6/EV1



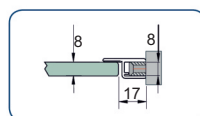
Anwendungsbeispiele:



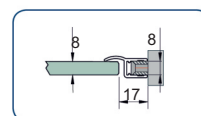
Dichtung Nr. 46 850/851  
Trägerprofil Nr. 46 877



Dichtung Nr. 46 860/861  
Trägerprofil Nr. 46 877



Dichtung Nr. 46 805/806  
Trägerprofil Nr. 46 877

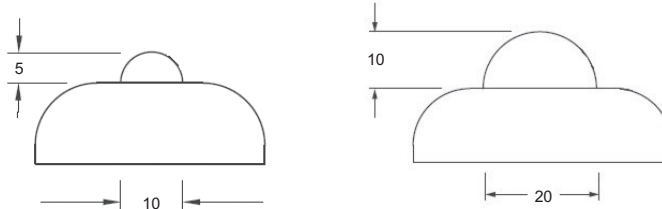


Dichtung Nr. 46 810/811  
Trägerprofil Nr. 46 877

**Art.-Nr. 49 852** Acryl-Halbrundstab, **Höhe 5 mm, Profillänge: 2.000 mm**

**Art.-Nr. 49 853** wie vor, jedoch **Höhe 10 mm, Profillänge: 2.000 mm**

Werkstoff / Oberfläche:  
6 32 Kunststoff glasklar



**Art.-Nr. 46 900** Schwallenschutzprofil **gerade, Länge: 1.400 mm**

Werkstoff / Oberfläche:  
2 14 Aluminium schwarz matt  
2 15 Aluminium schwarz glänzend





Abb. zeigt Schwallenschutzprofil inkl. Endkappe und Dichtprofil Art.-Nr. 46 845ff

**Art.-Nr. 46 900** Schwallenschutzprofil **gerade**, inkl. rechter und linker Endkappe und einem Eckverbinder, **Länge: 1.860 mm**

Werkstoff / Oberfläche:  
2 33 Aluminium weiß pulverbeschichtet RAL 9010  
2 59 Aluminium gebeizt chromglanz

**Art.-Nr. 46 901** Schwallenschutzprofil **gebogen**, für **Wannenradius R 500, Länge: 1.165 mm**

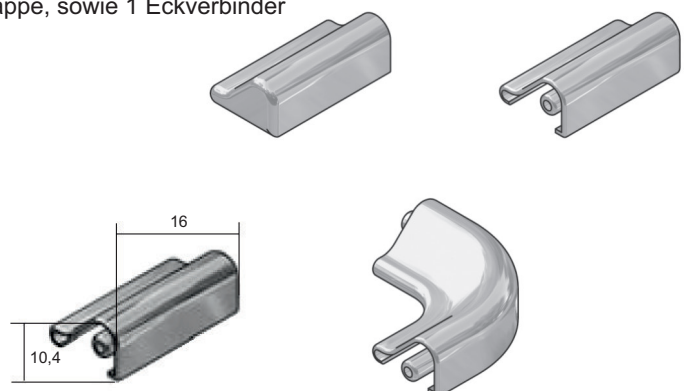


**Art.-Nr. 46 902** wie vor, jedoch für **Wannenradius R 550, Länge: 1.244 mm**

Werkstoff / Oberfläche:  
2 33 Aluminium weiß pulverbeschichtet RAL 9010  
2 59 Aluminium gebeizt chromglanz

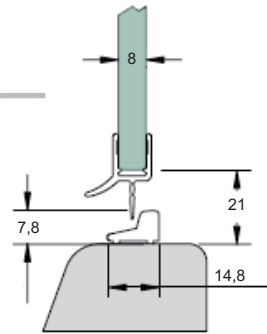
**Art.-Nr. 46 915** Set bestehend aus rechter und linker Endkappe, sowie 1 Eckverbinder zu Schwallenschutzprofil Nr. 46 900 passend

Werkstoff / Oberfläche:  
6 33 Kunststoff weiß pulverbeschichtet RAL 9010  
6 31 Kunststoff schwarz  
6 59 Kunststoff gebeizt chromglanz



**Art.-Nr. 46 920** Schwallschutzprofil, eckige Ausführung, Länge: 1.400 mm

Werkstoff / Oberfläche:  
 2 14 Aluminium schwarz matt  
 2 15 Aluminium schwarz glänzend



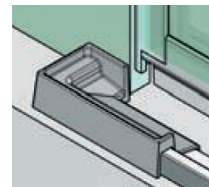
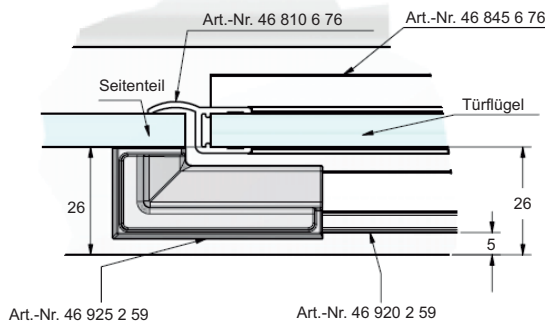
**Art.-Nr. 46 920** wie vor, jedoch Länge: 2.010 mm

Werkstoff / Oberfläche:  
 2 59 Aluminium gebleicht chromglanz

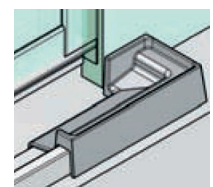
**Art.-Nr. 46 925** Abdeckkappe zu Schwallschutzprofil Art.-Nr. 46 920 passend, linke Ausführung

**Art.-Nr. 46 926** wie vor, jedoch rechte Ausführung

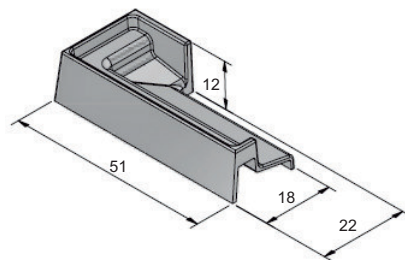
Werkstoff / Oberfläche:  
 6 22 Kunststoff glanzverchromt



linke Ausführung



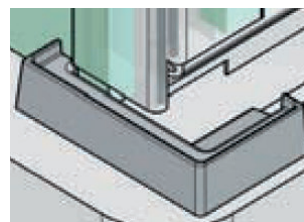
rechte Ausführung



**Art.-Nr. 46 930** Abdeckkappe 90° zu Schwallschutzprofil Art.-Nr. 46 920 passend, linke Ausführung

**Art.-Nr. 46 931** wie vor, jedoch rechte Ausführung

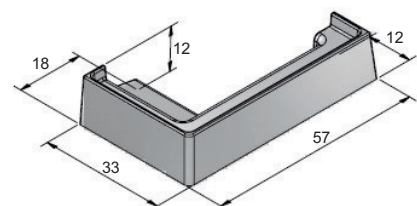
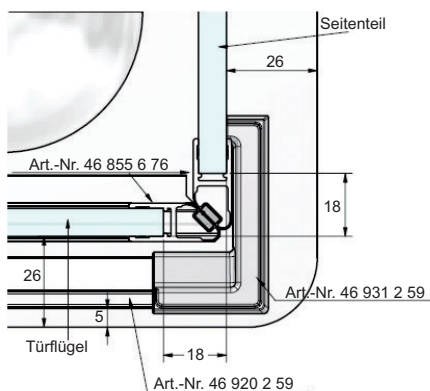
Werkstoff / Oberfläche:  
 6 22 Kunststoff glanzverchromt



linke Ausführung



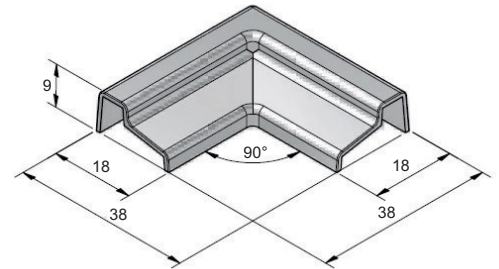

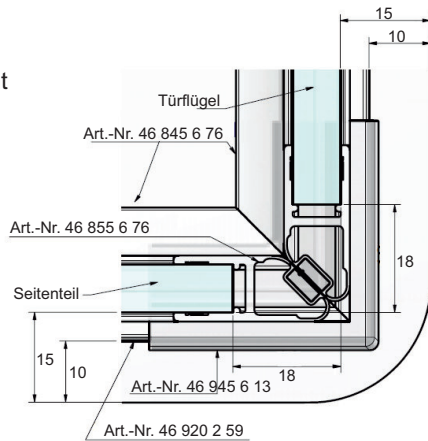
rechte Ausführung





**Art.-Nr. 46 945** 90° Eckverbinder, zu Schwallenschutzprofil Art.-Nr. 46 920 passend

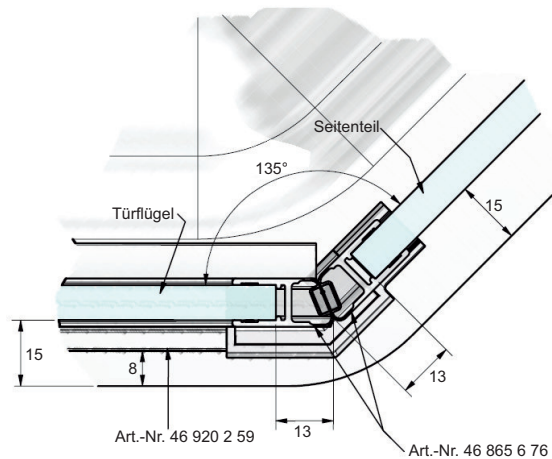
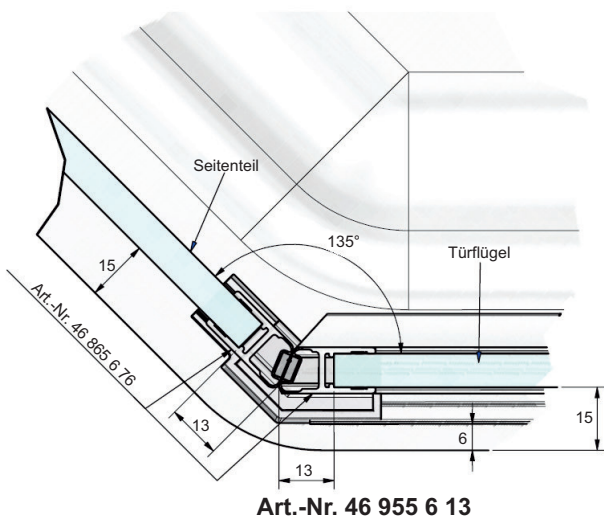
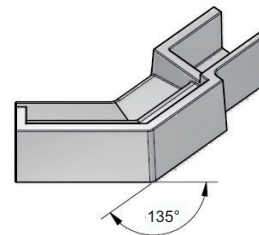
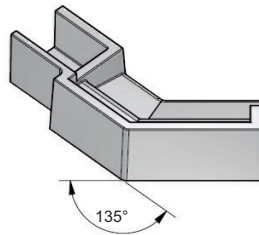
Werkstoff / Oberfläche:  
6 22 Kunststoff glanzverchromt



**Art.-Nr. 46 951** Fünfeckverbinder (Türband links), zu Schwallenschutzprofil Art.-Nr. 46 920 passend, **rechte Ausführung**

**Art.-Nr. 46 955** wie vor, jedoch (Türband rechts), **linke Ausführung**

Werkstoff / Oberfläche:  
6 22 Kunststoff glanzverchromt





# Preisliste 07/22

Art.-Nr.	Einheit	VK-Preis	Art.-Nr.	Einheit	VK-Preis
46 800 6 76	Stück	13,10 €	46 860 6 22	Stück	40,00 €
46 801 8 76	Stück	16,30 €	46 860 6 76	Stück	25,00 €
46 805 6 76	Stück	9,75 €	46 861 6 76	Stück	31,00 €
46 806 6 76	Stück	12,20 €	46 862 6 31	Stück	40,00 €
46 810 6 76	Stück	9,90 €	46 862 6 76	Stück	30,00 €
46 811 6 76	Stück	12,35 €	46 864 6 76	Stück	41,00 €
46 812 6 31	Stück	15,55 €	46 865 6 76	Stück	25,00 €
46 812 6 76	Stück	12,35 €	46 866 6 76	Stück	31,00 €
46 813 6 76	Stück	18,10 €	46 867 6 31	Stück	40,00 €
46 817 6 76	Stück	17,45 €	46 867 6 76	Stück	38,00 €
46 820 6 76	Stück	13,85 €	46 868 6 22	Stück	40,00 €
46 821 6 76	Stück	17,20 €	46 869 6 76	Stück	31,00 €
46 823 6 76	Stück	23,85 €	46 870 6 76	Stück	25,00 €
46 824 6 76	Stück	10,15 €	46 871 6 76	Stück	31,00 €
46 825 6 76	Stück	12,60 €	46 875 2 38	Stück	36,60 €
46 826 6 76	Stück	15,65 €	46 875 2 59	Stück	42,80 €
46 830 6 22	Stück	23,25 €	46 876 2 38	Stück	44,50 €
46 830 6 76	Stück	8,25 €	46 876 2 59	Stück	53,20 €
46 831 6 76	Stück	10,15 €	46 877 2 38	Stück	33,80 €
46 832 6 31	Stück	12,70 €	46 880 6 76	Stück	37,00 €
46 832 6 76	Stück	11,85 €	46 881 6 76	Stück	45,00 €
46 833 6 76	Stück	15,25 €	46 885 6 76	Stück	31,90 €
46 834 6 76	Stück	16,15 €	46 890 6 76	Stück	10,90 €
46 835 6 76	Stück	11,55 €	46 891 6 76	Stück	10,65 €
46 836 6 76	Stück	14,25 €	46 900 2 14	Stück	26,90 €
46 837 6 76	Stück	16,25 €	46 900 2 15	Stück	26,90 €
46 838 6 76	Stück	17,35 €	46 900 2 33	Stück	23,80 €
46 839 6 76	Stück	21,65 €	46 900 2 59	Stück	23,80 €
46 840 6 76	Stück	13,45 €	46 901 2 33	Stück	35,40 €
46 841 6 76	Stück	11,15 €	46 901 2 59	Stück	35,40 €
46 842 6 76	Stück	29,30 €	46 902 2 33	Stück	35,40 €
46 843 6 76	Stück	29,30 €	46 902 2 59	Stück	35,40 €
46 844 6 31	Stück	18,75 €	46 915 2 31	Set	4,60 €
46 844 6 76	Stück	13,45 €	46 915 2 33	Set	7,30 €
46 845 6 76	Stück	11,15 €	46 915 2 59	Set	7,30 €
46 846 6 31	Stück	40,00 €	46 920 2 14	Stück	69,90 €
46 846 6 76	Stück	30,00 €	46 920 2 15	Stück	69,90 €
46 847 6 76	Stück	17,05 €	46 920 2 59	Stück	44,60 €
46 848 6 76	Stück	17,05 €	46 925 6 13	Stück	4,00 €
46 849 6 31	Stück	15,65 €	46 926 6 13	Stück	4,00 €
46 849 6 76	Stück	11,15 €	46 930 6 13	Stück	4,00 €
46 850 6 22	Stück	40,00 €	46 931 6 13	Stück	4,00 €
46 850 6 76	Stück	24,00 €	46 945 6 13	Stück	3,50 €
46 851 6 76	Stück	30,00 €	46 951 6 13	Stück	3,50 €
46 854 6 76	Stück	41,00 €	46 955 6 13	Stück	3,50 €
46 855 6 22	Stück	40,00 €	49 851 6 32	Stück	18,95 €
46 855 6 76	Stück	25,00 €	49 852 6 32	Stück	22,50 €
46 856 6 76	Stück	31,00 €	49 853 6 32	Stück	32,90 €
46 857 6 31	Stück	40,00 €			
46 857 6 76	Stück	30,00 €			
46 859 6 76	Stück	41,00 €			

**Preise:**

netto, zzgl. gesetzliche MWSt.

**Mindermengenausgleich:**

Bei einem Nettowarenwert von unter 50,- € berechnen wir eine Mindermengenausgleich von 10,- €.

**Paketversand per UPS** (Regellaufzeit 24 - 48 Std.):

Fracht und Verpackung pro Karton (je nach Volumen, jedoch max. 30 kg): 11,75 €  
pro Bund (max. Länge 2.500 mm): 26,95 €

**Speditionsversand:**

Fracht und Verpackung auf Anfrage (ab € 120,- für 5.000 mm Längen) - für Bunde ab einer Länge von 2.500 mm und Großsendungen

**Zuschnittkosten:**

Pro 5 Meter-Profil ist ein Zuschnitt, für den Versand per UPS, kostenfrei.

**Warenrücksendungen:**

Nur nach Absprache möglich

Unfreie Sendungen werden nicht angenommen!

Die Wiedereinlagerungsgebühr beträgt 10,- € bei einem Nettowarenwert unter 70,- €, ab 70,- € berechnen wir 15% vom Nettowarenwert!

**Zahlungsbedingungen:**

10 Tage 2% Skonto, 30 Tage netto

**Nehmen Sie uns in Beschlag ...**

**JORA**

**Joachim Radermacher**

**Kirchblick 20  
51545 Waldbröl**

**Tel: 0 22 91 / 90 83 -0**

**Fax: 0 22 91 / 90 83 10**

**Internet: [www.jora-waldbroel.de](http://www.jora-waldbroel.de)**

**e-Mail: [info@jora-waldbroel.de](mailto:info@jora-waldbroel.de)**

**„Hier wird Ihnen geholfen.“**